

# Velkoplošná skládací vana Eccotarp ET Large



**NÁVOD K POUŽITÍ**

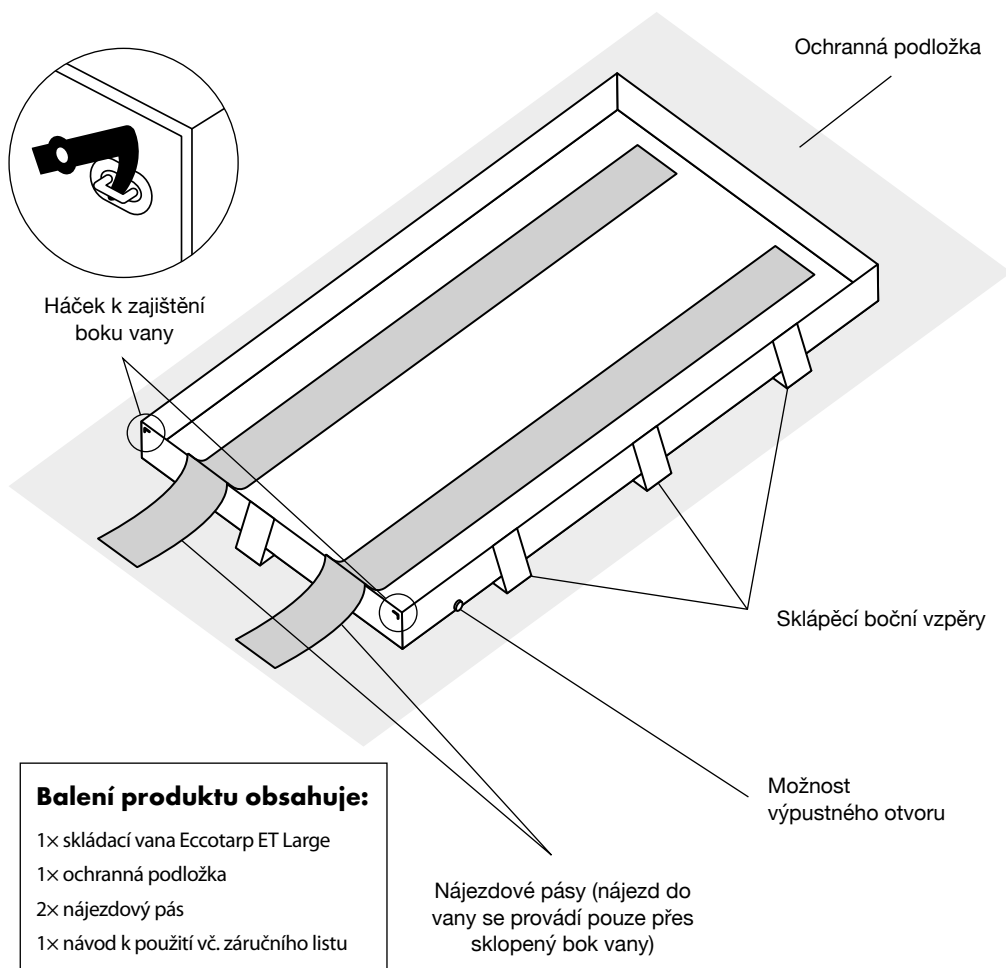
**CZ**



Tento dokument slouží k seznámení s obsluhou a vlastnostmi Velkoplošné skládací vany Eccotarp ET Large (dále jen „vana“). Dokument obsahuje důležité informace, jak vany odborně používat a zvýšit jejich spolehlivost a životnost. Dokument musí být vždy k dispozici v místě použití van. Uchovávejte ho vždy společně s vanami. Obsluha je odpovědná za bezpečné používání van v souladu s pokyny v tomto Návodu k použití, a to i ve vztahu ke třetím osobám. Máte-li pochyby o správnosti používání van, obraťte se na výrobce nebo kvalifikovaného dealera.

Velkoplošné skládací vany Eccotarp ET Large jsou určeny především pro mobilní nasazení jako ochrana před únikem nebezpečných látek do půdy a vody, např. při opravách nebo čištění vozidel a strojů a při dekontaminaci a mytí všech typů vozidel. Mají tvarovatelnou konstrukci a lze je vyrobit v jakémkoliv rozměru požadovaném zákazníkem.

## Velkoplošná skládací vana Eccotarp ET Large

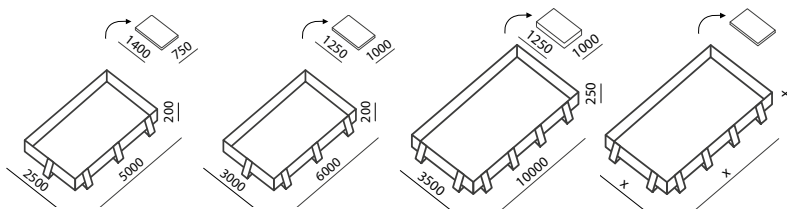


# Specifikace typů skládacích van Eccotarp ET Large

Přestože mají skládací vany ET Large svařené rohy, umožňují rozložení do rovinné plochy, najetí do prostoru vany, např. automobilem nebo jiným vozidlem, i následně pohodlné umytí vany po použití.

Skládací vany ET Large dodáváme v několika základních rozměrech, ale vyrábíme také vany dle individuálních požadavků zákazníka.

## Technické údaje



Název	ET LARGE 111	ET LARGE 333	ET LARGE 444	ET LARGE INDIVID
Rozměry (mm)	5000 × 2500 × 200	6000 × 3000 × 200	10000 × 3500 × 250	rozměry/barva dle požadavku zákazníka (x)
Objem (l)	2500	3600	8750	
Rozměry složené vany (mm)	1400 × 750 × 150	1250 × 1000 × 150	1250 × 1000 × 350	
Hmotnost (kg)	51	76	150	

## Obecné informace



Při používání van se řiďte tímto Návodem k použití a dodržujte veškerá uvedená bezpečnostní upozornění.

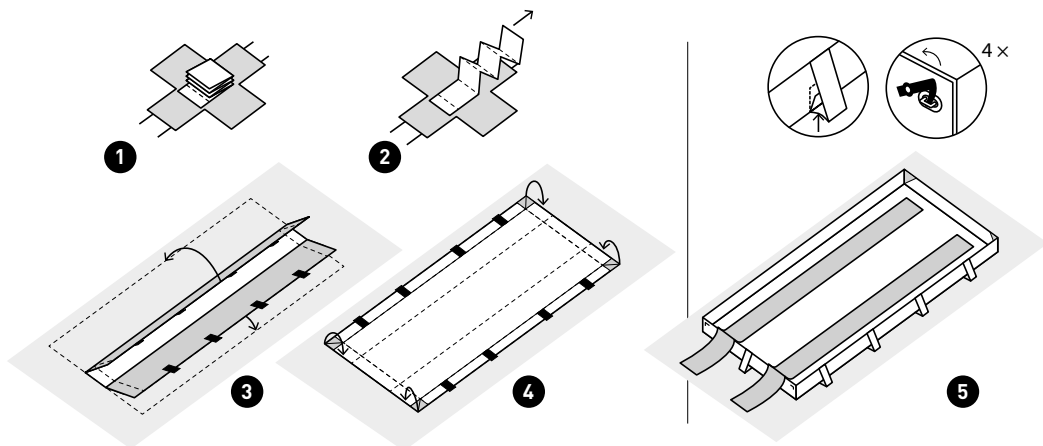
1. Vany jsou koncipovány jako rychlé řešení pro nouzové a havarijní situace. Slouží k záchytu nebezpečných látek unikajících do okolního prostředí.
2. Vany se vyrábějí v různých rozměrech.
3. Konstrukce van je tvarovatelná a přizpůsobivá terénním nerovnostem a dalším překážkám.
4. Vany jsou samonosné.
5. Vany jsou vyrobeny z chemicky odolného materiálu – PVC se speciální povrchovou úpravou (PES/PVC 900 g/m<sup>2</sup>) – viz. Listina chemické odolnosti, str. 7.
6. Vany nejsou určeny pro dlouhodobé skladování agresivních látek.
7. Teplotní rozsah použití vany je -30 °C až +70 °C.
8. Vany jsou standardně dodávány v transportních taškách.
9. Pro zvýšení životnosti van doporučujeme použít příslušenství: ochrannou podložku a nájezdové pásy, které jsou u standardních modelů součástí výroby.
10. Vany lze na vyžádání vybavit výpustným otvorem a kulovým ventilem.

## Návod na sestavení vany do pohotovostní polohy



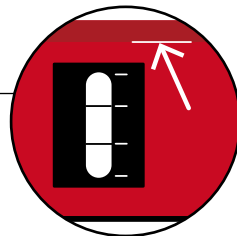
Vanu a příslušenství vyndejte z tašky. Na očištěný povrch umístěte podložku a na ní rozprostřete vanu do rovinné plochy. Zvednutím bočnic, zajištěním rohů žlutými háčky a zajištěním skládacích bočnic vzpěr se jednoduše vytvoří záchytná vana ET Large.

### Ilustrovaný návod na sestavení Skládací vany Ecotarp ET Large



# Pokyny pro manipulaci a bezpečnostní upozornění

1. Skládací vanu pokládejte pokud možno na rovný podklad.
2. Dbejte na to, aby pod vanou a podložkou nebyly ostré nebo špičaté předměty jako střepy skla, hřebíky, ostré kameny apod., které by mohly dno vany mechanicky poškodit.
3. Výrobek nepřibližujte k ohni nebo k jiným přímým tepelným zdrojům.
4. Teplotní rozsah použití vany je -30 °C až +70 °C.
5. Vany jsou odolné vůči velkému množství různých kapalin a sypkých materiálů – viz Listina chemické odolnosti, str. 7.
6. Vany nejsou určeny pro dlouhodobé skladování agresivních látek.
7. Vanu přilehne maximálně k hornímu sváru výztuhy.
8. Neposouvejte ani netahejte naplněnou vanu po zemi – na mechanické poškození dna se záruka výrobce nevztahuje.
9. Po každém použití je nutné vanu důkladně omýt a očistit vhodnými čistícími prostředky a nechat důkladně oschnout.
10. Dodržujte zásady bezpečnosti práce při manipulaci s nebezpečnými kapalinami a s látkami škodlivými pro životní prostředí.
11. Dbejte na dodržování všech nezbytných preventivních opatření pro osobní bezpečnost, jako je používání ochranných pomůcek apod.



## Příslušenství k Large vanám

Ke standardním modelům skládacích van ET Large jsou dodávány nájezdové pásy a ochranná podložka, které výrazně prodlužují životnost vany. K vanám je dále možné přikoupit níže uvedené nadstandardní doplňkové příslušenství za příplatek.

Název	ET LARGE 111	ET LARGE 333	ET LARGE 444	ET LARGE INDIVID
<b>Podložka (mm) – standardní součást výrobku</b>	5500 × 3000	6500 × 3500	11000 × 4500	na poptávku
<b>Nájezdové pásy (mm) – standardní součást výrobku</b>	6000 × 600	7000 × 600	11000 × 600	na poptávku
<b>Možnost výpustného otvoru D25</b>	ano	ano	ano	ano
<b>Možnost kulového ventilu D25</b>	ano	ano	ano	ano
<b>Možnost hadice s otvorem D25</b>	ano	ano	ano	ano

# Údržba a skladování

Po odčerpání a předepsané ekologické likvidaci zachycené látky by měl být výrobek vymyt příslušným neutralizačním prostředkem (u agresivních látek), vlažnou vodou nebo jiným vhodným čistícím prostředkem. Vany doporučujeme skladovat složené v transportní tašce, aby nedošlo ke jejich poškození v době, kdy se nepoužívají. Před složením do tašky je nutné vanu důkladně osušit. Dlouhodobě vanu skladujte na suchém místě mimo dosah UV záření.

---

## Důležité kontakty

Výrobce a kvalifikovaný servis:

Metal Arsenal s.r.o.

Poděbradova 1920

289 22 Lysá nad Labem

Česká republika

info@eccotarp.com

T: +420 325 514 723

T: +420 737 802 153

T: +420 777 472 640

---

## Opravy

Veškeré opravy skládacích van smí provádět pouze kvalifikovaní pracovníci výrobce. Při neodborné opravě nebo konstrukční změně výrobku není zaručena jeho správná funkčnost. Při hlášení žádostí o opravy, objednávkách příslušenství nebo reklamacích se obraťte výhradně na kvalifikovaný servis.

---

## Záruční podmínky

Záruční doba je uvedena na garančním certifikátu na poslední straně tohoto Návodu k použití. Trvá 24 měsíců a začíná dnem, který je vyznačen na zmíněném garančním certifikátu. Záruka se nevztahuje na běžné opotřebení výrobku a na škody vzniklé v důsledku nesprávného používání nebo nerespektování informací uvedených v tomto Návodu k použití.

---

## Likvidace

Likvidace vany musí být provedena v souladu se zákonnými předpisy a s interními směrnicemi uživatele.

# Listina chemické odolnosti

**Vztahuje se na všechny typy van, rezistenční vložky a záchytné trychtýře.**

## Stupně odolnosti:

- A) odolává
- B) odolává min. po dobu 3 hodin
- C) neodolává

Název látky	Chemický vzorec	Stupeň odolnosti při teplotě 20°C	Stupeň odolnosti při teplotě 60°C
<b>KAPALNÉ LÁTKY</b>			
aceton	CH <sub>3</sub> COCH <sub>3</sub>	C	C
acetonitril	CH <sub>3</sub> CN	A	A
amoniak	NH <sub>3</sub>	A	A
benzen	C <sub>6</sub> H <sub>6</sub>	B	B
dehet/tér	směs	C	C
dimethyl formamid	C <sub>4</sub> H <sub>9</sub> NO	A	A
ethanol	C <sub>2</sub> H <sub>5</sub> OH	A	A
ethylbenzen	C <sub>8</sub> H <sub>10</sub>	A	A
formaldehyd	CH <sub>2</sub> O	B	B
chlor	Cl	C	C
chloroform	CHCl <sub>3</sub>	C	C
transformátorový olej		A	A
kyselina chlorovodíková	HCl	A	A
kyselina dusičná	HNO <sub>3</sub>	A	B
kyselina fosforečná	H <sub>3</sub> PO <sub>4</sub>	A	B
kyselina mravenčí	HCOOH	B	B
kyselina octová	CH <sub>3</sub> COOH	A	B
kyselina sírová	H <sub>2</sub> SO <sub>4</sub>	A	B
kyselina siřičitá	H <sub>2</sub> SO <sub>3</sub>	A	B
methanol	CH <sub>3</sub> OH	A	A
rtuť	Hg	A	A
sulfan/sirovodík	H <sub>2</sub> S	A	B
styren	C <sub>6</sub> H <sub>6</sub>	A	A
pentan	C <sub>5</sub> H <sub>12</sub>	A	A
toluen	C <sub>6</sub> H <sub>5</sub> CH <sub>3</sub>	A	A
peroxid vodíku	H <sub>2</sub> O <sub>2</sub>	A	A

Název látky	Chemický vzorec	Stupeň odolnosti při teplotě 20°C	Stupeň odolnosti při teplotě 60°C
<b>PEVNÉ LÁTKY</b>			
octan amonný	CH <sub>3</sub> COONH <sub>4</sub>	A	A
borax	Na <sub>2</sub> [B <sub>4</sub> O <sub>7</sub> (OH) <sub>4</sub> ]-8H <sub>2</sub> O	A	A
cukr	směs	A	A
cyankáli – kyanid draselný	KCN	A	A
dusičnan amonný	NH <sub>4</sub> NO <sub>3</sub>	A	A
dusičnan vápenatý	Ca(NO <sub>3</sub> ) <sub>2</sub>	A	A
fenol	C <sub>6</sub> H <sub>5</sub> OH	B	B
fosforečnan amonný	(NH <sub>4</sub> ) <sub>3</sub> PO <sub>4</sub>	A	A
dusičnan draselný/ ledek	KNO <sub>3</sub>	A	A
hydroxid draselný	KOH	A	A
hydroxid sodný	NaOH	A	A
chlorid amonný	NH <sub>4</sub> Cl	A	A
<b>PROVOZNÍ KAPALINY</b>			
benzín		B	B
motorová nafta		B	B
motorový olej		B	B
methyl tert-butyl ether (MTBE)	C <sub>8</sub> H <sub>18</sub> O	B	B
hydraulické oleje		B	B

## Upozornění:

Skládací vany, rezistenční vložky a záchytné trychtýře Eccotarp jsou odolné vůči výše uvedeným látkám.

S ohledem na bezpečnost možných kombinací chemických látek, stejně jako na další ovlivňující faktory, jakými jsou koncentrace nebo teplota, slouží tato tabulka pouze k orientačnímu posouzení, jak se některé látky mohou chovat. Odolnost výrobku vůči uvedeným látkám v tomto přehledu nemůže být proto plně garantována. Výrobce ani distributor nepřebírají žádnou zodpovědnost ani záruku za případně vzniklé škody.

Pro učinění spolehlivého závěru o stupni chemické odolnosti v určitém konkrétním případě doporučujeme provést individuální testy (použití malých laboratorních trychtýřů, které lze na vyžádání získat od dodavatele).



Záchytné vany, rezistenční vložky a záchytné trychtýře Eccotarp nejsou určeny k dlouhodobému přechovávání zachycených látek nebo ke skladování chemických látek. Výrobek byl koncipován jako rychlé řešení pro nouzové a havarijní situace, na dobu nezbytně nutnou pro odbornou likvidaci.

# Záruční list



**Na zakoupený výrobek je poskytována záruka 24 měsíců.**

## **Záruka se vztahuje:**

na závady způsobené výrobní vadou použitého materiálu – zejména netěsnost v místě svárů, vadou na kování a případné další poškození nezpůsobené prokazatelně nesprávným zacházením uživatelem nebo jakoukoli úpravou výrobku.

## **Záruka se nevztahuje:**

na škody způsobené nesprávným zacházením s výrobkem a nedodržováním „Návodu k použití“ – např. proříznutí či jiné mechanické poškození nádrže, při umístění na nevhodném místě s ostrým podkladem, prodření dna či umístění výrobku v blízkosti otevřeného ohně a podobně.

## **Výrobce neručí za přímé i nepřímé škody způsobené nesprávným, jiným než doporučeným použitím výrobku.**

Reklamací je třeba uplatnit nejdéle do 24 měsíců od zakoupení výrobku u svého dodavatele. Při uplatňování reklamace předložte společně s reklamovaným výrobkem zápis o reklamaci, výrobní číslo výrobku, doklad o nákupu, vhodnou fotodokumentaci, případně podrobný popis okolností, při kterých došlo k závadě.

V případě problémů kontaktujte:

\_\_\_\_\_

Název výrobku:

.....

Výrobní číslo:

.....

Razítko  
a podpis:

.....

Datum prodeje:

.....

Popis závady/  
reklamace:

.....

.....